

PRECIOS FORESTALES

Marzo 2010

INSTITUTO FORESTAL

Boletín N° 132



GOBIERNO DE
CHILE
INSTITUTO FORESTAL

CHILE
POTENCIA ALIMENTARIA Y FORESTAL

BOLETÍN
DE
PRECIOS FORESTALES

2 0 10

Nº 132
MARZO

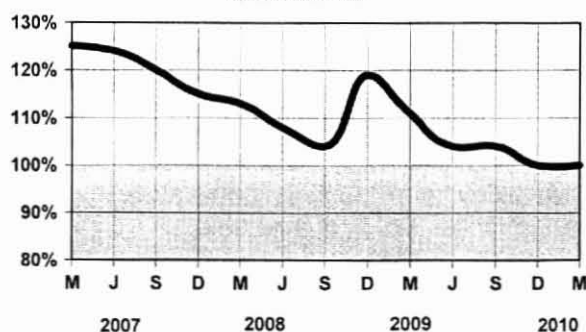


INFOR
Instituto Forestal

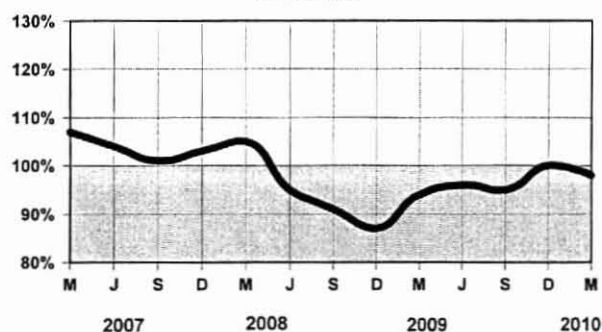
INDICE DE PRECIOS REALES DE LOS PRINCIPALES PRODUCTOS FORESTALES DE PINO RADIATA

DICIEMBRE 2009 = 100
DEFLACTOR: IPM-CHILE

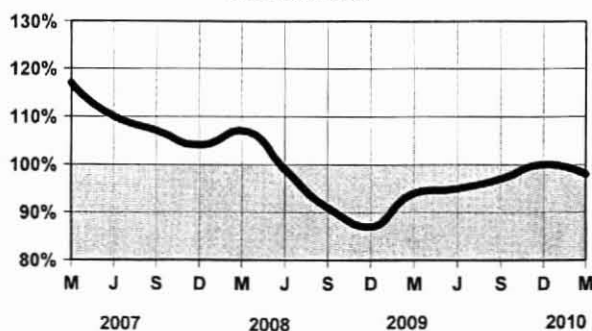
TROZAS ASERRABLES VIII REGION
PUESTO ASERRADERO



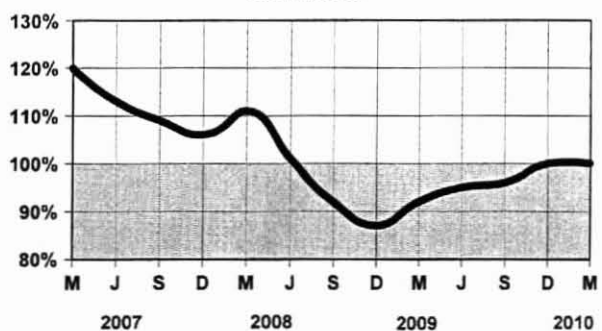
TROZAS PULPABLES VII Y VIII REGIONES
PUESTO PLANTA



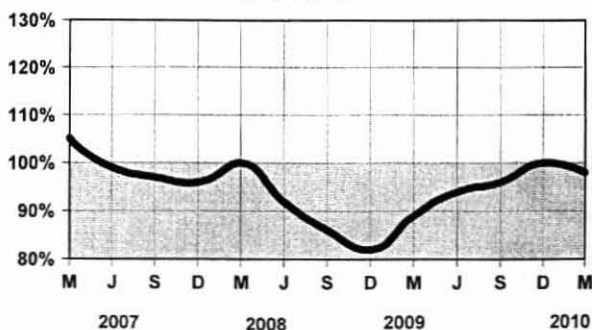
MADERA ASERRADA VIII REGION
PUESTO ASERRADERO



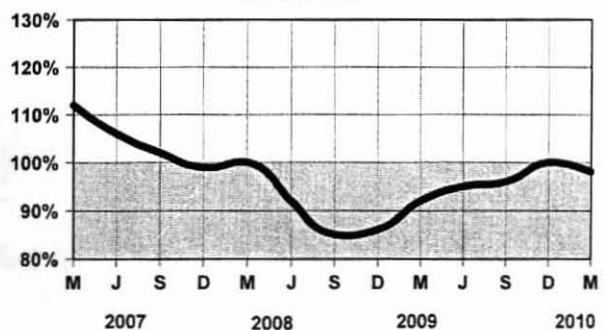
MADERA ASERRADA R.M.
PUESTO BARRACA



MADERA ELABORADA VIII REGION
PUESTO BARRACA



MADERA ELABORADA R.M.
PUESTO BARRACA



PRESENTACIÓN

Los precios nominales de los principales productos de pino radiata, comercializados en el país, durante marzo, presentan un comportamiento dispar comparado con diciembre de 2009, cabe consignar que estos valores se tomaron durante la primera quincena de marzo, por lo tanto aun no reflejan el efecto producido por el terremoto.

Es así como, el precio de las trozas aserrables de pino radiata, puesta en aserradero de la VIII Región, registró un aumento de 1,6%, en tanto, el precio de la madera pulpable de pino radiata puesta en planta de la VII y VIII Regiones, disminuyó un 0,2%, en relación a diciembre de 2009.

Por su parte, el precio de la madera aserrada de pino radiata, puesta en barraca de la Región Metropolitana, subió un 1,9% y puesta en aserradero de la VIII Región, se mantuvo estable.

Contrariamente, el precio de la madera elaborada de pino radiata, puesta en barraca de la VIII Región y Región Metropolitana, bajo su valor en un 0,5% y un 0,3%, respectivamente.

Post terremoto, se generó un fuerte aumento en la demanda de madera para construcción, lo que está presionando a un alza de precios en los próximos meses entre un 8 y 13% aproximadamente.

CONTENIDO

PRECIOS DE PRODUCTOS FORESTALES.....	1
Productos Silvícolas.....	1
Madera en Trozas.....	1
Polines y Postes.....	2
Maderas Tratadas.....	3
Madera Aserrada.....	4
Madera Dimensionada y Cepillada.....	5
Tableros y Chapas.....	8
 TARIFAS DE FLETES.....	 10

PRECIOS DE PRODUCTOS FORESTALES

ESPECIFICACIÓN	REGIÓN	PROVINCIA	UNIDAD	PRECIO		
				PROMEDIO	MÁXIMO	
PRODUCTOS SILVÍCOLAS						
CARBÓN, LEÑA Y OTROS						
LEÑA EUCALIPTO	p/chimenea	V	SAN ANTONIO	\$/t	73.530	84.034
LEÑA NATIVA		VIII	BIO BIO	\$/m stereo	20.000	
MADERA EN TROZAS						
TROZAS PARA PULPA (PUESTO PLANTA)						
EUCALIPTO SIN CORTEZA		VIII	ARAUCO	\$/mr	30.000	
		VIII	BIO BIO	\$/mr	27.000	
		VIII	CONCEPCION	\$/mr	33.000	
		XIV	VALDIVIA	\$/mr	31.410	33.320
EUCALYPTUS NITENS SIN CORTEZA		VIII	ARAUCO	\$/mr	23.000	
		VIII	BIO BIO	\$/mr	22.000	
		XIV	VALDIVIA	\$/mr	20.000	
	PINO RADIATA CON CORTEZA		VII	TALCA	\$/mr	19.250
		VIII	ARAUCO	\$/mr	18.000	
		VIII	BIO BIO	\$/mr	18.500	
		VIII	CONCEPCION	\$/mr	24.500	
		IX	MALLECO	\$/mr	18.500	
		XIV	VALDIVIA	\$/mr	18.750	19.000
TROZAS PARA PULPA (PUESTO CANCHA)						
PINO RADIATA CON CORTEZA		VIII	NUBLE	\$/mr	16.200	
		IX	CAUTIN	\$/mr	14.100	15.900
TROZAS PARA ASERRAR (PUESTO ASERRADERO)						
COIGUE		IX	MALLECO	\$/m3	33.000	
		XIV	VALDIVIA	\$/m3	50.600	
EUCALIPTO		IX	CAUTIN	\$/m3	39.600	
LENGA		IX	MALLECO	\$/m3	35.200	
PINO OREGON		XIV	VALDIVIA	\$/m3	39.600	
PINO RADIATA		VII	TALCA	\$/m3	25.000	26.000
		VIII	ARAUCO	\$/m3	20.000	
		VIII	BIO BIO	\$/m3	21.345	22.179
		VIII	CONCEPCION	\$/m3	20.512	
		VIII	NUBLE	\$/m3	21.865	22.500
		IX	CAUTIN	\$/m3	21.579	24.000
		XIV	VALDIVIA	\$/m3	26.400	28.800
	20 a 22 cm d	VIII	NUBLE	\$/m3	18.460	
	22 a 24 cm d	VIII	NUBLE	\$/m3	19.383	
	24 a 26 cm d	VIII	BIO BIO	\$/m3	20.769	21.537
	24 a 26 cm d	IX	CAUTIN	\$/m3	21.024	
	26 a 28 cm d	VIII	NUBLE	\$/m3	21.230	
	26 a 28 cm d	IX	CAUTIN	\$/m3	22.050	
	28 a 30 cm d	VIII	BIO BIO	\$/m3	22.049	22.818
	28 a 30 cm d	VIII	NUBLE	\$/m3	22.153	
	28 a 30 cm d	IX	CAUTIN	\$/m3	23.076	
	30 a 32 cm d	VIII	NUBLE	\$/m3	23.076	
	30 a 32 cm d	IX	CAUTIN	\$/m3	23.588	
	32 a 34 cm d	VIII	BIO BIO	\$/m3	23.845	24.614
	mayor 36 cm d	VIII	BIO BIO	\$/m3	24.871	25.640
	mayor 40 cm d	IX	CAUTIN	\$/m3	26.665	
RAULI		IX	MALLECO	\$/m3	44.000	
ROBLE HUALLE		IX	CAUTIN	\$/m3	33.000	
		IX	MALLECO	\$/m3	33.000	
		XIV	VALDIVIA	\$/m3	33.000	

ESPECIFICACIÓN	REGIÓN	PROVINCIA	UNIDAD	PRECIO	
				PROMEDIO	MÁXIMO
TROZAS PARA CHAPAS (PUESTO PLANTA)					
CANELO	XIV	VALDIVIA	\$/m3	28.000	
COIGUE	XIV	VALDIVIA	\$/m3	60.000	
EUCALIPTO	50 a 60 cm d	XIV	VALDIVIA	\$/m3	50.000
	mayor 60 cm d	XIV	VALDIVIA	\$/m3	55.000
LINGUE	XIV	VALDIVIA	\$/m3	60.000	
MANIO	XIV	VALDIVIA	\$/m3	60.000	
OLIVILLO	XIV	VALDIVIA	\$/m3	35.000	
PINO RADIATA		XIV	VALDIVIA	\$/m3	28.000
	PODADO	XIV	VALDIVIA	\$/m3	38.000
ROBLE HUALLE	XIV	VALDIVIA	\$/m3	35.000	
TEPA	XIV	VALDIVIA	\$/m3	35.000	
TINEO	XIV	VALDIVIA	\$/m3	35.000	
ULMO	XIV	VALDIVIA	\$/m3	35.000	
POLINES Y POSTES					
POLINES IMPREGNADOS (PUESTO PLANTA IMPREGNADORA)					
PINO RADIATA	2- 3" x 2.4 m	V	SAN ANTONIO	\$/unidad	924
	2- 3" x 2.4 m	VI	COLCHAGUA	\$/unidad	1.118
	2- 3" x 2.4 m	VII	CURICO	\$/unidad	1.109
	2- 3" x 2.4 m	VII	TALCA	\$/unidad	1.000
	2- 3" x 2.4 m	RM	CHACABUCO	\$/unidad	960
	2- 3" x 2.4 m	RM	SANTIAGO	\$/unidad	1.092
	3- 4" x 2.4 m	V	SAN ANTONIO	\$/unidad	1.176
	3- 4" x 2.4 m	VI	COLCHAGUA	\$/unidad	1.412
	3- 4" x 2.4 m	VII	CURICO	\$/unidad	1.478
	3- 4" x 2.4 m	VII	TALCA	\$/unidad	1.300
	3- 4" x 2.4 m	RM	CHACABUCO	\$/unidad	1.345
	3- 4" x 2.4 m	RM	SANTIAGO	\$/unidad	1.543
	4- 5" x 3.0 m	VI	COLCHAGUA	\$/unidad	3.529
	4- 5" x 3.0 m	VII	CURICO	\$/unidad	3.630
	4- 5" x 3.0 m	VII	TALCA	\$/unidad	2.800
	4- 5" x 3.0 m	RM	CHACABUCO	\$/unidad	2.880
	4- 5" x 3.0 m	RM	SANTIAGO	\$/unidad	3.133
	4- 5" x 2.4 m	V	SAN ANTONIO	\$/unidad	1.765
	5- 6" x 3.0 m	VI	COLCHAGUA	\$/unidad	4.706
	5- 6" x 3.0 m	VII	CURICO	\$/unidad	5.168
	5" x 3.2 m	V	SAN ANTONIO	\$/unidad	4.118
	7- 9" x 3.5 m	RM	SANTIAGO	\$/unidad	16.800
	8-10" x 3.5 m	VII	TALCA	\$/unidad	19.800
POSTES IMPREGNADOS (PUESTO PLANTA IMPREGNADORA)					
PINO RADIATA	5- 6" x 6.0 m	VI	COLCHAGUA	\$/unidad	18.647
	5- 6" x 6.0 m	VII	CURICO	\$/unidad	18.907
	5- 6" x 6.0 m	RM	SANTIAGO	\$/unidad	20.674
	5- 6" x 8.0 m	VI	COLCHAGUA	\$/unidad	32.941
	6- 7" x 6.0 m	V	SAN ANTONIO	\$/unidad	25.210
	6- 7" x 6.0 m	VI	COLCHAGUA	\$/unidad	22.294
	6- 7" x 6.0 m	VII	CURICO	\$/unidad	25.882
	6- 7" x 6.0 m	RM	CHACABUCO	\$/unidad	19.800
	6- 7" x 6.0 m	RM	SANTIAGO	\$/unidad	20.588
	6- 7" x 8.0 m	VI	COLCHAGUA	\$/unidad	35.882
	6- 7" x 8.0 m	VII	CURICO	\$/unidad	37.815
	7- 8" x 6.0 m	VII	CURICO	\$/unidad	33.613
	7- 8" x 8.0 m	VII	CURICO	\$/unidad	47.647
	7- 8" x 8.0 m	RM	SANTIAGO	\$/unidad	54.317

ESPECIFICACIÓN		REGIÓN	PROVINCIA	UNIDAD	PRECIO	
					PROMEDIO	MÁXIMO
POLINES SULFATADOS (PUESTO PLANTA)						
EUCALIPTO	2- 3" x 2.4 m	V	SAN ANTONIO	\$/unidad	420	
	3- 4" x 2.4 m	V	SAN ANTONIO	\$/unidad	546	
	4" x 2.4 m	V	SAN ANTONIO	\$/unidad	630	
	4- 5" x 3.0 m	V	SAN ANTONIO	\$/unidad	1.685	
	5- 6" x 3.0 m	V	SAN ANTONIO	\$/unidad	2.101	
POSTES SULFATADOS (PUESTO PLANTA)						
EUCALIPTO	6- 7" x 6.0 m	V	SAN ANTONIO	\$/unidad	13.445	
MADERAS TRATADAS						
MADERAS IMPREGNADAS (PUESTO PLANTA IMPREGNADORA)						
PINO RADIATA MADERA DIMENSIONADA	4.0 kg/m3	V	SAN ANTONIO	\$/m3	136.722	
	4.0 kg/m3	VII	TALCA	\$/m3	136.285	149.380
	4.0 kg/m3	VIII	ARAUCO	\$/m3	149.089	166.937
	4.0 kg/m3	VIII	BIO BIO	\$/m3	123.675	
	4.0 kg/m3	IX	CAUTIN	\$/m3	114.460	129.980
	4.0 kg/m3	X	LLANQUIHUE	\$/m3	130.950	
	4.0 kg/m3	X	OSORNO	\$/m3	118.825	
	4.0 kg/m3	RM	CHACABUCO	\$/m3	135.800	
	4.0 kg/m3	RM	SANTIAGO	\$/m3	119.904	130.950
	PINO RADIATA MADERA ELABORADA	4.0 kg/m3	V	SAN ANTONIO	\$/m3	156.898
4.0 kg/m3		VII	TALCA	\$/m3	145.258	160.050
4.0 kg/m3		VIII	ARAUCO	\$/m3	160.705	170.623
4.0 kg/m3		VIII	BIO BIO	\$/m3	162.475	
4.0 kg/m3		IX	CAUTIN	\$/m3	147.456	163.009
4.0 kg/m3		X	LLANQUIHUE	\$/m3	160.050	
4.0 kg/m3		X	OSORNO	\$/m3	136.043	
4.0 kg/m3		RM	CHACABUCO	\$/m3	145.500	
4.0 kg/m3		RM	SANTIAGO	\$/m3	128.008	131.823
SERVICIO DE IMPREGNACION (PUESTO PLANTA IMPREGNADORA)						
PINO RADIATA MADERA DIMENSIONADA	4.0 kg/m3	VII	CURICO	\$/m3	30.555	
	4.0 kg/m3	VII	TALCA	\$/m3	27.888	
	4.0 kg/m3	IX	CAUTIN	\$/m3	25.220	
	4.0 kg/m3	RM	SANTIAGO	\$/m3	27.888	31.525
	6.4 kg/m3	VII	CURICO	\$/m3	43.893	
PINO RADIATA MADERA ELABORADA	4.0 kg/m3	VII	TALCA	\$/m3	27.888	
	4.0 kg/m3	IX	CAUTIN	\$/m3	24.250	
	4.0 kg/m3	RM	CHACABUCO	\$/m3	26.675	
	4.0 kg/m3	RM	SANTIAGO	\$/m3	27.888	31.525
MADERA SECA EN HORNO (PUESTO BARRACA)						
COIGUE MADERA DIMENSIONADA I-IV	8-10% CH	XIV	VALDIVIA	\$/m3	330.720	
COIGUE MADERA DIMENSIONADA V	8-10% CH	XIV	VALDIVIA	\$/m3	288.320	
PINO RADIATA MADERA DIMENSIONADA	18% CH	RM	SANTIAGO	\$/m3	112.181	115.236
PINO RADIATA MADERA ELABORADA	18% CH	RM	SANTIAGO	\$/m3	120.013	121.250
RAULI MADERA DIMENSIONADA I-IV	8-10% CH	XIV	VALDIVIA	\$/m3	572.400	
RAULI MADERA DIMENSIONADA V	8-10% CH	XIV	VALDIVIA	\$/m3	428.240	
ESTRUCTURAS LAMINADAS (PUESTO PLANTA)						
ELEMENTOS CURVOS PINO RADIATA		RM	SANTIAGO	\$/m3	597.245	628.679
ELEMENTOS RECTOS PINO RADIATA		RM	SANTIAGO	\$/m3	502.943	523.899

ESPECIFICACIÓN		REGIÓN	PROVINCIA	UNIDAD	PRECIO	
					PROMEDIO	MÁXIMO
MADERA ASERRADA						
MADERA ASERRADA (PUESTO ASERRADERO)						
CASTANO		VIII	BIO BIO	\$/m3	212.000	
	seco	VIII	BIO BIO	\$/m3	339.200	
CIPRES MACROCARPA	seco	VIII	BIO BIO	\$/m3	288.320	
COIGUE		XIV	VALDIVIA	\$/m3	254.400	
	V	XIV	VALDIVIA	\$/m3	216.240	
	I-V	IX	MALLECO	\$/m3	137.800	148.400
	seco	IX	MALLECO	\$/m3	296.800	
	seco I-V	IX	MALLECO	\$/m3	243.800	254.400
	seco I-IV	XIV	RANCO	\$/m3	190.800	
ENCINA	seco	VIII	BIO BIO	\$/m3	339.200	
EUCALIPTO		VIII	BIO BIO	\$/m3	288.320	
LAUREL	seco IV	XIV	RANCO	\$/m3	169.600	
	seco I-IV	XIV	RANCO	\$/m3	195.040	
	seco I-III	XIV	RANCO	\$/m3	203.520	
LENGA	I	XI	COYHAIQUE	\$/m3	226.246	254.739
	II	XI	COYHAIQUE	\$/m3	161.699	169.600
	III	XI	COYHAIQUE	\$/m3	126.140	
	I-V	IX	MALLECO	\$/m3	190.800	
	seco I-V	IX	MALLECO	\$/m3	296.800	
MANIO	seco	VIII	BIO BIO	\$/m3	339.200	
PINO OREGON		VIII	BIO BIO	\$/m3	147.575	189.150
	II	XI	COYHAIQUE	\$/m3	139.920	
PINO RADIATA		V	VALPARAISO	\$/m3	71.845	79.734
		VI	CARDENAL CARO	\$/m3	60.625	63.050
		VIII	ARAUCO	\$/m3	52.390	
		VIII	BIO BIO	\$/m3	54.967	55.775
		VIII	CONCEPCION	\$/m3	54.977	
		VIII	NUBLE	\$/m3	53.350	55.775
RAULI		XIV	VALDIVIA	\$/m3	457.920	
	V	XIV	VALDIVIA	\$/m3	330.720	
	I-V	IX	MALLECO	\$/m3	190.800	
RAULI HUALLE		VIII	BIO BIO	\$/m3	161.120	
	seco I-V	IX	MALLECO	\$/m3	286.200	296.800
	seco	VIII	BIO BIO	\$/m3	339.200	
ROBLE HUALLE		VIII	BIO BIO	\$/m3	205.640	288.320
	II	VIII	BIO BIO	\$/m3	169.600	
	I-V	IX	MALLECO	\$/m3	133.560	139.920
ROBLE PELLIN	V	XIV	RANCO	\$/m3	106.000	
	I-IV	XIV	RANCO	\$/m3	190.800	
TEPA	seco I-IV	XIV	RANCO	\$/m3	110.240	
MADERA ASERRADA (PUESTO BARRACA)						
ALAMO		VI	CACHAPOAL	\$/m3	76.388	80.025
		VIII	BIO BIO	\$/m3	53.350	
		VIII	NUBLE	\$/m3	50.925	
COIGUE		XIV	VALDIVIA	\$/m3	169.600	
PINO RADIATA		V	SAN ANTONIO	\$/m3	70.325	72.750
		V	VALPARAISO	\$/m3	65.475	
		VI	CACHAPOAL	\$/m3	74.367	77.600
		VI	CARDENAL CARO	\$/m3	55.775	
		VII	CAUQUENES	\$/m3	53.350	
		VII	CURICO	\$/m3	67.900	
		VII	LINARES	\$/m3	63.050	
		VII	TALCA	\$/m3	61.838	63.050
		VIII	BIO BIO	\$/m3	60.625	
		VIII	NUBLE	\$/m3	59.413	60.625
		IX	CAUTIN	\$/m3	54.563	60.625
		IX	MALLECO	\$/m3	60.625	67.900
		RM	SANTIAGO	\$/m3	66.688	67.900
		XIV	VALDIVIA	\$/m3	55.120	
ROBLE HUALLE		VIII	NUBLE	\$/m3	101.760	
		IX	MALLECO	\$/m3	78.440	80.560
ULMO		XIV	VALDIVIA	\$/m3	169.600	

ESPECIFICACIÓN		REGIÓN	PROVINCIA	UNIDAD	PRECIO	
					PROMEDIO	MÁXIMO
CUARTONES (PUESTO BARRACA)						
PINO RADIATA CUARTON DE 3X3"		V	SAN ANTONIO	\$/unidad	1.345	
		V	VALPARAISO	\$/unidad	1.242	1.433
		VI	CACHAPOAL	\$/unidad	1.580	1.933
		VI	COLCHAGUA	\$/unidad	1.450	1.513
		VII	CAUQUENES	\$/unidad	1.092	1.100
		VII	TALCA	\$/unidad	1.294	1.513
		VIII	BIO BIO	\$/unidad	1.357	1.434
	PINO RADIATA CUARTON DE 4X4"		V	SAN ANTONIO	\$/unidad	1.975
		V	VALPARAISO	\$/unidad	1.885	1.962
		VI	CACHAPOAL	\$/unidad	2.440	2.647
		VI	COLCHAGUA	\$/unidad	2.395	2.773
		VII	CAUQUENES	\$/unidad	1.504	1.807
		VII	LINARES	\$/unidad	1.864	
		VII	TALCA	\$/unidad	2.072	2.353
		VIII	BIO BIO	\$/unidad	1.956	2.459
ASTILLAS SIN CORTEZA (PUESTO PLANTA)						
PINO RADIATA		VII	TALCA	\$/m stereo	5.641	
		VIII	ARAUCO	\$/m stereo	4.995	
		VIII	BIO BIO	\$/m stereo	5.733	
		XIV	VALDIVIA	\$/m stereo	5.800	
SUBPRODUCTOS DE ASERRADERO						
ASERRIN PINO RADIATA		XIV	VALDIVIA	\$/m stereo	3.200	
LAMPAZOS PINO RADIATA	con corteza	IX	CAUTIN	\$/m stereo	4.000	
	sin corteza	VIII	BIO BIO	\$/t	16.000	
	sin corteza	IX	CAUTIN	\$/m stereo	6.000	
	sin corteza	IX	MALLECO	\$/t	16.000	
TAPAS PINO RADIATA		V	SAN ANTONIO	\$/unidad	538	
		V	VALPARAISO	\$/unidad	421	454
		VI	CACHAPOAL	\$/unidad	585	739
		VI	CARDENAL CARO	\$/unidad	368	
		VII	CAUQUENES	\$/unidad	456	462
		VII	CURICO	\$/unidad	546	
		VII	LINARES	\$/unidad	498	500
		VII	TALCA	\$/unidad	421	487
		VIII	BIO BIO	\$/unidad	428	475
		RM	SANTIAGO	\$/unidad	449	480
MADERA DIMENSIONADA Y CEPILLADA						
MADERA DIMENSIONADA (PUESTO BARRACA Y DEPOSITO)						
ALAMO		VI	CACHAPOAL	\$/m3	120.232	126.343
		VII	LINARES	\$/m3	73.381	
		VIII	BIO BIO	\$/m3	83.840	97.000
		VIII	NUBLE	\$/m3	73.381	
		RM	SANTIAGO	\$/m3	150.350	
CANELO		X	CHILOE	\$/m3	118.197	127.200
CASTANO		VIII	BIO BIO	\$/m3	220.480	
COIGUE		V	VALPARAISO	\$/m3	778.506	
		VI	CACHAPOAL	\$/m3	496.207	552.260
		X	CHILOE	\$/m3	189.231	217.342
		RM	SANTIAGO	\$/m3	451.475	
		XIV	VALDIVIA	\$/m3	233.200	
		X	LLANQUIHUE	\$/m3	381.600	
	seco	X	LLANQUIHUE	\$/m3	381.600	
	Precepillado I-IV	XIV	VALDIVIA	\$/m3	397.712	

ESPECIFICACIÓN	REGIÓN	PROVINCIA	UNIDAD	PRECIO	
				PROMEDIO	MÁXIMO
EUCALIPTO	V	VALPARAISO	\$/m3	739.668	
	VIII	BIO BIO	\$/m3	196.948	
	RM	SANTIAGO	\$/m3	360.400	
seco	IX	CAUTIN	\$/m3	212.000	
MANIO	X	CHILOE	\$/m3	281.861	339.200
	RM	SANTIAGO	\$/m3	530.000	
seco	X	CHILOE	\$/m3	356.287	
seco	X	LLANQUIHUE	\$/m3	339.200	
OLIVILLO	XIV	VALDIVIA	\$/m3	381.600	
PINO OREGON	VI	CACHAPOAL	\$/m3	220.338	267.247
	VIII	BIO BIO	\$/m3	170.668	222.615
	IX	CAUTIN	\$/m3	151.284	155.200
	X	OSORNO	\$/m3	156.717	194.000
	RM	SANTIAGO	\$/m3	160.050	
	XIV	VALDIVIA	\$/m3	182.320	212.000
PINO RADIATA	V	SAN ANTONIO	\$/m3	93.411	94.139
	V	VALPARAISO	\$/m3	122.204	136.528
	VI	CACHAPOAL	\$/m3	110.127	120.232
	VI	CARDENAL CARO	\$/m3	76.460	79.540
	VI	COLCHAGUA	\$/m3	105.560	121.444
	VII	CAUQUENES	\$/m3	87.470	87.640
	VII	CURICO	\$/m3	89.677	
	VII	LINARES	\$/m3	92.077	93.751
	VII	TALCA	\$/m3	86.241	99.425
	VIII	ARAUCO	\$/m3	100.080	109.659
	VIII	BIO BIO	\$/m3	90.152	97.000
	VIII	CONCEPCION	\$/m3	95.189	111.696
	VIII	NUBLE	\$/m3	98.225	110.095
	IX	CAUTIN	\$/m3	93.848	117.807
	IX	MALLECO	\$/m3	86.417	93.751
	X	LLANQUIHUE	\$/m3	77.600	
	X	OSORNO	\$/m3	86.583	101.887
	RM	CHACABUCO	\$/m3	122.220	
	RM	SANTIAGO	\$/m3	106.622	136.964
	XIV	VALDIVIA	\$/m3	103.025	121.250
RAULI	VI	CACHAPOAL	\$/m3	829.111	979.822
	RM	SANTIAGO	\$/m3	784.400	
RAULI HUALLE	VIII	BIO BIO	\$/m3	211.534	249.227
ROBLE HUALLE	V	VALPARAISO	\$/m3	360.400	
	VI	CACHAPOAL	\$/m3	316.403	427.562
	VII	LINARES	\$/m3	195.973	
	VIII	BIO BIO	\$/m3	141.044	150.647
	VIII	NUBLE	\$/m3	142.506	
	IX	CAUTIN	\$/m3	152.640	
	IX	MALLECO	\$/m3	144.308	171.042
	XIV	VALDIVIA	\$/m3	106.000	
ROBLE PELLIN	V	VALPARAISO	\$/m3	650.882	771.765
	VI	CACHAPOAL	\$/m3	498.836	
TEPA	V	VALPARAISO	\$/m3	483.148	
	X	CHILOE	\$/m3	132.733	138.266
TINEO	X	CHILOE	\$/m3	183.889	206.658
ULMO	X	CHILOE	\$/m3	173.289	206.658
	XIV	VALDIVIA	\$/m3	254.400	
seco	X	LLANQUIHUE	\$/m3	381.600	

ESPECIFICACIÓN	REGIÓN	PROVINCIA	UNIDAD	PRECIO		
				PROMEDIO	MÁXIMO	
MADERA CEPILLADA (PUESTO BARRACA Y DEPOSITO)						
ALAMO	VI	CACHAPOAL	\$/m3	124.306	126.343	
	VII	LINARES	\$/m3	89.677		
	VIII	BIO BIO	\$/m3	88.076	91.277	
	VIII	NUBLE	\$/m3	101.850		
	RM	SANTIAGO	\$/m3	167.810		
	V	VALPARAISO	\$/m3	636.000		
CANELO	X	CHILOE	\$/m3	170.978	202.036	
	V	VALPARAISO	\$/m3	530.000		
CASTANO	VIII	BIO BIO	\$/m3	245.920		
	V	VALPARAISO	\$/m3	728.453	820.906	
COIGUE	VI	CACHAPOAL	\$/m3	502.143	570.068	
	X	CHILOE	\$/m3	217.342		
	RM	SANTIAGO	\$/m3	496.631		
	XIV	VALDIVIA	\$/m3	254.400		
	X	LLANQUIHUE	\$/m3	424.000		
	V	VALPARAISO	\$/m3	739.668		
ENCINA	V	VALPARAISO	\$/m3	613.634	739.668	
EUCALIPTO	VIII	BIO BIO	\$/m3	224.974		
	RM	SANTIAGO	\$/m3	424.000		
	IX	CAUTIN	\$/m3	254.400		
	V	VALPARAISO	\$/m3	675.453	820.906	
LAUREL	V	VALPARAISO	\$/m3	837.930	1.145.860	
LENGA	I	XI	COYHAIQUE	\$/m3	303.584	
	II	XI	COYHAIQUE	\$/m3	225.526	
MANIO	V	VALPARAISO	\$/m3	728.453	820.906	
	X	CHILOE	\$/m3	371.763	445.370	
	RM	SANTIAGO	\$/m3	572.400		
	X	LLANQUIHUE	\$/m3	466.400	508.800	
OLIVILLO	V	VALPARAISO	\$/m3	636.000		
	XIV	VALDIVIA	\$/m3	424.000		
PINO OREGON	V	VALPARAISO	\$/m3	194.000		
	VI	CACHAPOAL	\$/m3	234.471	267.247	
	VIII	BIO BIO	\$/m3	197.899	247.399	
	IX	CAUTIN	\$/m3	176.734	177.025	
	X	OSORNO	\$/m3	178.397	218.250	
	RM	SANTIAGO	\$/m3	174.600		
	XIV	VALDIVIA	\$/m3	233.200		
	II	XI	COYHAIQUE	\$/m3	190.800	
	V	SAN ANTONIO	\$/m3	136.673	138.953	
	V	VALPARAISO	\$/m3	158.951	187.501	
PINO RADIATA	VI	CACHAPOAL	\$/m3	121.670	128.343	
	VI	CARDENAL CARO	\$/m3	87.640	89.677	
	VI	COLCHAGUA	\$/m3	114.121	126.343	
	VII	CAUQUENES	\$/m3	101.244	106.700	
	VII	CURICO	\$/m3	134.491		
	VII	LINARES	\$/m3	106.409	106.846	
	VII	TALCA	\$/m3	105.027	114.121	
	VIII	ARAUCO	\$/m3	115.091	123.384	
	VIII	BIO BIO	\$/m3	115.673	130.950	
	VIII	CONCEPCION	\$/m3	112.649	122.269	
	VIII	NUBLE	\$/m3	118.340	130.417	
	IX	CAUTIN	\$/m3	127.613	145.500	
	IX	MALLECO	\$/m3	100.589	105.973	
	X	LLANQUIHUE	\$/m3	121.250		
	X	OSORNO	\$/m3	119.068	131.440	
		RM	CHACABUCO	\$/m3	130.950	
RM		SANTIAGO	\$/m3	126.032	163.833	
XIV		VALDIVIA	\$/m3	132.720	155.200	
V		VALPARAISO	\$/m3	1.102.930	1.145.860	
RAULI	VI	CACHAPOAL	\$/m3	838.015	997.630	
	RM	SANTIAGO	\$/m3	826.800		
	V	V	VALPARAISO	699.600		
	VIII	BIO BIO	\$/m3	245.856	283.953	
RAULI HUALLE						

ESPECIFICACIÓN	REGIÓN	PROVINCIA	UNIDAD	PRECIO	
				PROMEDIO	MÁXIMO
ROBLE HUALLE	V	VALPARAISO	\$/m3	360.400	
	VI	CACHAPOAL	\$/m3	336.472	427.562
	VII	LINARES	\$/m3	213.781	
	VIII	BIO BIO	\$/m3	164.597	168.074
	VIII	NUBLE	\$/m3	160.357	
	IX	CAUTIN	\$/m3	190.800	
ROBLE PELLIN	IX	MALLECO	\$/m3	160.696	193.132
	V	VALPARAISO	\$/m3	771.765	
TEPA	VI	CACHAPOAL	\$/m3	534.452	
	V	VALPARAISO	\$/m3	464.174	483.148
TINEO	X	CHILOE	\$/m3	173.522	177.444
	X	CHILOE	\$/m3	217.342	
ULMO	X	CHILOE	\$/m3	190.291	217.342
	XIV	VALDIVIA	\$/m3	296.800	
seco I	X	LLANQUIHUE	\$/m3	466.400	508.800
seco II	X	LLANQUIHUE	\$/m3	360.400	

TABLEROS Y CHAPAS

TABLEROS DE PARTICULAS (PUESTO SANTIAGO)

		PROCEDENCIA			
ENCHAPADO COIGUE	15.0 mm e	XIV	VALDIVIA	\$/m2	5.469
ENCHAPADO ENCINA	15.0 mm e	XIV	VALDIVIA	\$/m2	9.898
	18.0 mm e	XIV	VALDIVIA	\$/m2	10.231
ENCHAPADO EUCALIPTO	15.0 mm e	XIV	VALDIVIA	\$/m2	6.157
	18.0 mm e	XIV	VALDIVIA	\$/m2	6.644
ENCHAPADO MANIO	15.0 mm e	XIV	VALDIVIA	\$/m2	6.250
ENCHAPADO OLIVILLO	15.0 mm e	XIV	VALDIVIA	\$/m2	5.104
ENCHAPADO PINO RADIATA	15.0 mm e	XIV	VALDIVIA	\$/m2	6.588
FACILPLAC	8.0 mm e	XIV	VALDIVIA	\$/m2	1.652
HIDRORESISTENTE	12.0 mm e	XIV	VALDIVIA	\$/m2	3.869
MELAMINIZADO	(Bco.) 9.0 mm e	XIV	VALDIVIA	\$/m2	5.845
	(Bco.) 15.0 mm e	XIV	VALDIVIA	\$/m2	5.561
PANEL	24.0 mm e	XIV	VALDIVIA	\$/m2	3.984
	32.0 mm e	XIV	VALDIVIA	\$/m2	5.064
	45.0 mm e	XIV	VALDIVIA	\$/m2	6.451
PLACA	12.0 mm e	XIV	VALDIVIA	\$/m2	3.074
	15.0 mm e	XIV	VALDIVIA	\$/m2	3.571
	24.0 mm e	XIV	VALDIVIA	\$/m2	5.685

TABLEROS DE FIBRAS (PUESTO SANTIAGO)

		PROCEDENCIA			
DUROLAC MADERA EUCALIPTO	Entab.) 3.0 mm e	VIII	NUBLE	\$/m2	1.773
DUROLAC MADERA PINO RADIATA	Entab.) 3.0 mm e	VIII	NUBLE	\$/m2	1.773
DUROLAC UNICOLOR	3.0 mm e	VIII	NUBLE	\$/m2	1.688
MDF	9.0 mm e	VIII	NUBLE	\$/m2	3.615
	12.0 mm e	VIII	NUBLE	\$/m2	3.859
	12.0 mm e	VIII	CONCEPCION	\$/m2	4.794
	15.0 mm e	VIII	NUBLE	\$/m2	4.565
	15.0 mm e	VIII	CONCEPCION	\$/m2	5.663
	18.0 mm e	VIII	NUBLE	\$/m2	5.400
	20.0 mm e	VIII	CONCEPCION	\$/m2	7.387
	25.0 mm e	VIII	NUBLE	\$/m2	7.677

ESPECIFICACIÓN		REGIÓN	PROVINCIA	UNIDAD	PRECIO	
					PROMEDIO	MÁXIMO
PROCEDENCIA						
MDF ENCHAPADO EUCALIPTO	15.0 mm e	VIII	CONCEPCION	\$/m2	8.658	
MDF MELAMINA	(1C) 15.0 mm e	VIII	NUBLE	\$/m2	5.700	
	(1C) 15.0 mm e	VIII	CONCEPCION	\$/m2	6.488	
	MADERA 15.0 mm e	VIII	NUBLE	\$/m2	6.464	
OSB	9.5 mm e	XIV	VALDIVIA	\$/m2	2.859	
	11.1 mm e	XIV	VALDIVIA	\$/m2	3.340	
	15.1 mm e	XIV	VALDIVIA	\$/m2	4.133	
PLANCHA DECORADA	(Colon.) 3.0 mm e	VIII	NUBLE	\$/m2	1.275	
PLANCHA LISA	3.0 mm e	VIII	NUBLE	\$/m2	1.266	
	4.8 mm e	VIII	NUBLE	\$/m2	2.098	
CONTRACHAPADOS (PUESTO SANTIAGO)						
PROCEDENCIA						
CORRIENTE	3.5 mm e	XIV	VALDIVIA	\$/m2	2.249	
	6.0 mm e	XIV	VALDIVIA	\$/m2	3.128	
	9.0 mm e	XIV	VALDIVIA	\$/m2	4.044	
	20.0 mm e	XIV	VALDIVIA	\$/m2	6.549	
ESTRUCTURAL PINO RADIATA	9.5 mm e	VIII	NUBLE	\$/m2	3.476	
	18.0 mm e	VIII	NUBLE	\$/m2	5.966	
MARINO	12.0 mm e	XIV	VALDIVIA	\$/m2	5.637	
MOLDAJE	12.0 mm e	XIV	VALDIVIA	\$/m2	4.340	

TARIFAS DE FLETES

ESPECIFICACIÓN	ORIGEN	DESTINO	UNIDAD	PRECIO	
				PROMEDIO	MÁXIMO
MADERA ASERRADA	CONSTITUCION	SANTIAGO	\$/m3	11.155	
	NACIMIENTO	COLLIPULLI	\$/m3	6.693	
	OSORNO	SANTIAGO	\$/t	30.000	
	PANGUIPULLI	SANTIAGO	\$/t	15.000	
	PLACILLA	CON - CON	\$/m3	4.452	
	PLACILLA	LA CALERA	\$/m3	5.809	
	PLACILLA	LA LIGUA	\$/m3	8.353	
	PLACILLA	LLAY LLAY	\$/m3	6.784	
	PLACILLA	LOS ANDES	\$/m3	7.759	
	PLACILLA	QUINTERO	\$/m3	5.554	
	PLACILLA	SAN ANTONIO	\$/m3	8.353	
	PLACILLA	SAN FELIPE	\$/m3	7.462	
	PLACILLA	SANTIAGO	\$/m3	8.353	
	PLACILLA	VALPARAISO	\$/m3	3.731	
	PLACILLA	VILLA ALEMANA	\$/m3	4.706	
	PLACILLA	VIÑA DEL MAR	\$/m3	3.731	
MADERA ASERRADA EN BASAS	PLACILLA	CON - CON	\$/m3	4.706	
	PLACILLA	LA CALERA	\$/m3	6.021	
	PLACILLA	LA LIGUA	\$/m3	8.692	
	PLACILLA	LLAY LLAY	\$/m3	7.081	
	PLACILLA	LOS ANDES	\$/m3	8.056	
	PLACILLA	QUINTERO	\$/m3	5.809	
	PLACILLA	SAN ANTONIO	\$/m3	8.692	
	PLACILLA	SAN FELIPE	\$/m3	7.802	
	PLACILLA	SANTIAGO	\$/m3	8.692	
	PLACILLA	VALPARAISO	\$/m3	3.943	
	PLACILLA	VILLA ALEMANA	\$/m3	4.918	
	PLACILLA	VIÑA DEL MAR	\$/m3	3.943	
	CONSTITUCION	SANTIAGO	\$/m3	9.700	
MADERA DIMENSIONADA	VIII REGION	ANTOFAGASTA	\$/m3	57.656	
	VIII REGION	ARICA	\$/m3	78.165	
	VIII REGION	COPIAPO	\$/m3	41.324	
	VIII REGION	IQUIQUE	\$/m3	69.450	
	VIII REGION	IV REGION	\$/m3	29.440	
	VIII REGION	SANTIAGO	\$/m3	21.237	
	VIII REGION	VIÑA DEL MAR	\$/m3	23.622	
	CONSTITUCION	CASTRO	\$/m3	16.975	
MADERA ELABORADA	CONSTITUCION	SANTIAGO	\$/m3	6.790	7.275
	TAB. PARTICULAS CORRIENTE	12.0 mm e VALDIVIA	SANTIAGO	\$/m2	184
	15.0 mm e VALDIVIA	SANTIAGO	\$/m2	231	
	18.0 mm e VALDIVIA	SANTIAGO	\$/m2	272	
	24.0 mm e VALDIVIA	SANTIAGO	\$/m2	335	
	32.0 mm e VALDIVIA	SANTIAGO	\$/m2	447	
	8.0 mm e VALDIVIA	SANTIAGO	\$/m2	122	
	9.0 mm e VALDIVIA	SANTIAGO	\$/m2	145	
TAB. PARTICULAS ENCHAPADA	12.0 mm e VALDIVIA	SANTIAGO	\$/m2	264	
	15.0 mm e VALDIVIA	SANTIAGO	\$/m2	308	
	18.0 mm e VALDIVIA	SANTIAGO	\$/m2	341	
TABLERO DE FIBRAS	3.0 mm e YUNGAY	SANTIAGO	\$/m2	65	
	4.8 mm e YUNGAY	SANTIAGO	\$/m2	105	
TABLERO DE FIBRAS MDF	12.0 mm e CONCEPCION	SANTIAGO	\$/m2	154	
	15.0 mm e CONCEPCION	ANTOFAGASTA	\$/m2	679	
	15.0 mm e CONCEPCION	ARICA	\$/m2	726	
	15.0 mm e CONCEPCION	COPIAPO	\$/m2	508	
	15.0 mm e CONCEPCION	IQUIQUE	\$/m2	685	
	15.0 mm e CONCEPCION	LA SERENA	\$/m2	427	
	15.0 mm e CONCEPCION	PUERTO MONTT	\$/m2	260	
	15.0 mm e CONCEPCION	PUNTA ARENAS	\$/m2	827	
	15.0 mm e CONCEPCION	SANTIAGO	\$/m2	193	
	15.0 mm e CONCEPCION	TALCA	\$/m2	185	
	15.0 mm e CONCEPCION	TEMUCO	\$/m2	230	
	15.0 mm e CONCEPCION	V REGION	\$/m2	235	
	15.0 mm e YUNGAY	ANTOFAGASTA	\$/m2	520	

ESPECIFICACIÓN	ORIGEN	DESTINO	UNIDAD	PRECIO	
				PROMEDIO	MÁXIMO
15.0 mm e	YUNGAY	ARICA	\$/m2	698	
15.0 mm e	YUNGAY	CHILLAN	\$/m2	137	
15.0 mm e	YUNGAY	COPIAPO	\$/m2	379	
15.0 mm e	YUNGAY	IQUIQUE	\$/m2	623	
15.0 mm e	YUNGAY	LA SERENA	\$/m2	276	
15.0 mm e	YUNGAY	PUERTO MONTT	\$/m2	248	
15.0 mm e	YUNGAY	SANTIAGO	\$/m2	192	
15.0 mm e	YUNGAY	TALCA	\$/m2	159	
15.0 mm e	YUNGAY	TEMUCO	\$/m2	172	
15.0 mm e	YUNGAY	VALDIVIA	\$/m2	211	
15.0 mm e	YUNGAY	VIÑA DEL MAR	\$/m2	228	
20.0 mm e	CONCEPCION	SANTIAGO	\$/m2	257	
TROZOS PARA PULPA	BOSQUE (50 KM)	ARAUCO	\$/t	3.250	

Estimado lector:

El Boletín de Precios Forestales es una publicación Técnica que se edita cada tres meses. La suscripción anual tiene un valor de \$20.000, que incluye gastos de envío.

Si usted desea suscribirse a esta publicación, favor enviar la orden incluida, adjuntando cheque cruzado y nominativo a nombre de "Instituto Forestal", Sucre N° 2397, Santiago.

ORDEN DE SUSCRIPCIÓN AL "BOLETÍN DE PRECIOS" (4 números al año)
INSTITUTO FORESTAL VALOR \$20.000

FECHA INSCRIPCIÓN: _____ CHEQUE N°: _____ BANCO: _____

NOMBRE COMPLETO: _____

CARGO O ACTIVIDAD: _____

NOMBRE DE LA EMPRESA: _____

RAZÓN SOCIAL: _____ RUT: _____

DIRECCIÓN: _____

CIUDAD: _____ REGIÓN: _____ FONO: _____

FAX: _____ CASILLA: _____ E-MAIL: _____

PRODUCTO QUE FABRICA O SERVICIO QUE PRESTA: _____

PRECIOS NOMINALES TROZAS Y MADERA DE PINO RADIATA MERCADO INTERNO

1977 - 2009

(\$/m³)

AÑO	TROZAS		MADERA		
TRIMESTRE	Aserrables (1)	Pulpables (2)	Aserrada (1)	Dimensionada (3)	Cepillada (3)
1977	204	135	1.341	1.265	1.510
1978	310	222	2.025	1.901	2.215
1979	466	252	2.178	2.370	2.765
1980	693	355	2.953	3.620	4.183
1981	693	371	2.839	4.063	4.690
1982	640	496	2.030	3.812	4.360
1983	761	610	...	4.278	4.968
1984	1.138	778	2.999	5.076	5.970
1985	1.872	1.187	5.548	8.736	9.917
1986	2.145	1.683	6.277	10.492	11.653
1987	2.776	2.090	8.728	12.792	14.632
1988	4.703	2.475	11.998	17.941	20.413
1989	5.775	3.044	13.709	22.324	24.722
1990	7.138	4.020	16.651	28.715	32.153
1991	9.967	5.400	23.144	35.596	40.156
1992	12.095	6.990	33.111	47.748	53.657
1993	14.562	7.001	36.835	56.139	62.446
1994	15.756	7.091	38.093	59.064	65.684
1995	16.083	8.077	39.427	61.262	68.402
1996	17.717	8.110	42.232	66.257	72.890
1997	17.486	7.303	42.034	66.793	73.777
1998	17.918	7.981	41.573	66.283	74.467
1999	18.020	7.341	40.720	65.364	74.483
2000	19.933	7.277	40.801	66.055	73.482
2001	19.784	7.898	38.921	66.730	74.691
2002	19.429	8.035	39.540	67.252	76.159
2003	18.824	8.247	39.962	67.064	78.458
2004	18.378	8.658	41.086	68.946	80.576
2005	20.986	9.697	51.072	81.029	94.450
2006	21.688	9.569	53.229	87.763	101.182
2007	22.642	10.693	53.613	91.116	104.557
2008	24.250	11.457	54.600	94.643	110.164
2009	22.580	11.555	54.248	97.779	114.749

FUENTE : INFOR.

(1) : Puesto en aserradero de la VIII Región.

(2) : Precio promedio ponderado según consumo potencial de las plantas de pulpa de la VII y VIII Región.

(3) : Puesta en Barraca de la VIII Región.

(...) : Indica sin información.

PRECIOS NOMINALES EXPORTACIÓN DE TROZAS, ASTILLAS, MADERA ASERRADA Y ELABORADA

1980 - 2009

AÑO	TROZAS	TROZAS PULPABLES			ASTILLAS			MADERA ASERRADA TABLONES					MADERA ELABORADA		
	ASERRABLES	Pino	Eucalipto	Eucalipto	Pino	Eucalipto	Eucalipto	Pino	Raulí	Coihue	Tepa	Lenga	PINO RADIATA		
	<i>Pino radiata</i> (US\$ FOB/m ³)	<i>radiata</i>	<i>globulus</i>	<i>nitens</i>	<i>radiata</i>	<i>globulus</i>	<i>nitens</i>	<i>radiata</i>					<i>Cepillada</i> (US\$ FOB/m ³)	<i>Finger</i> (US\$ FOB/m ³)	<i>Molduras</i> (US\$ FOB/t)
1980	54	-	-	-	-	-	-	113	437	207	165	-	155	-	-
1981	47	-	-	-	-	-	-	109	475	176	198	219	169	-	1.064
1982	41	-	-	-	-	-	-	99	388	-	143	208	128	-	633
1983	33	-	-	-	-	-	-	84	358	-	148	166	113	-	565
1984	33	-	-	-	-	-	-	79	353	199	142	180	99	-	1.015
1985	32	27	-	-	-	-	-	73	331	160	169	169	98	-	532
1986	34	28	-	-	28	-	-	76	331	193	142	158	108	228	919
1987	39	27	42	-	29	-	-	87	303	125	137	194	134	270	602
1988	45	27	44	-	31	47	-	106	304	193	181	182	145	279	628
1989	43	27	45	-	34	58	-	109	299	157	199	194	145	247	700
1990	49	32	45	-	36	61	-	126	260	172	171	200	164	209	622
1991	51	40	48	-	34	60	-	137	313	183	272	197	166	260	820
1992	47	40	54	-	40	61	-	133	407	170	259	220	165	328	1.066
1993	85	38	63	-	42	67	-	178	529	235	309	300	247	391	1.238
1994	63	46	58	-	41	63	-	163	488	230	319	382	359	431	1.342
1995	67	43	70	-	47	73	-	180	478	262	392	473	392	364	1.319
1996	65	52	65	-	42	77	-	168	463	279	299	521	414	346	1.359
1997	62	55	62	-	39	67	-	172	507	442	295	532	388	342	1.469
1998	52	54	65	-	38	69	-	146	542	408	339	560	349	299	1.185
1999	49	53	58	-	-	62	-	136	548	382	259	569	291	297	1.377
2000	46	42	52	-	31	55	36	137	541	376	254	565	254	257	1.045
2001	48	34	52	-	31	56	44	127	503	529	-	547	230	236	1.100
2002	47	41	45	-	27	52	42	129	487	458	356	418	235	253	1.134
2003	46	37	43	56	26	58	39	130	346	291	275	529	277	247	1.038
2004	49	34	48	41	30	53	39	141	505	401	726	540	330	336	1.502
2005	57	34	66	46	33	58	40	157	546	215	140	573	296	321	1.299
2006	-	36	-	44	47	62	43	166	567	608	492	608	294	349	1.460
2007	63	40	-	49	44	68	46	199	609	571	-	614	258	337	1.228
2008	-	-	-	-	67	79	62	196	674	570	391	549	268	358	1.373
2009	-	-	-	-	-	77	66	162	744	309	397	583	236	295	1.294

FUENTE : INFOR-CONAF.

(-) : Indica que no se efectuaron exportaciones.

METODOLOGÍA GENERAL

I PRECIOS DE PRODUCTOS FORESTALES

LOS PRECIOS DE LOS DISTINTOS PRODUCTOS SE OBTIENEN POR ENCUESTAS DIRECTAS A LAS EMPRESAS PRODUCTORAS, CORRESPONDIENTES EN LA MAYORÍA DE LOS CASOS A PRECIOS DE LISTA. EN EL CASO DE:

- SEMILLAS (E): LOS PRECIOS SON ENTREGADOS POR EL CENTRO DE SEMILLAS DE CHILLÁN (CONAF)
- PLANTAS FORESTALES (E): SE OBTIENEN POR CONSULTAS A LOS VIVEROS MÁS REPRESENTATIVOS DE CADA REGIÓN
- TROZAS ASERRABLES (P): CORRESPONDE AL PRECIO DE COMPRA DE LOS ASERRADEROS, EXPRESADO EN M³, EQUIVALENTE A 22 PULG MADERERAS PARA TROZAS DE 3,6 M DE LARGO Y A 24 PULG PINERAS PARA TROZAS DE 3,2 M DE LARGO.
- TROZAS PARA PULPA (P): CORRESPONDE AL PRECIO DE COMPRA FIJADO POR LAS EMPRESAS PAPELERAS, PUESTO EN CANCHA DE LA PROVINCIA INDICADA Y EL PRECIO DE COMPRA DE OTRAS EMPRESAS.
- POSTES Y POLINES (P): ESTOS PRECIOS SON CONSULTADOS EN LAS PLANTAS IMPREGNADORAS MÁS REPRESENTATIVAS, CORRESPONDIENDO AL DE COMPRA EN EL CASO DE POSTES Y POLINES SIN IMPREGNAR Y AL PRECIO DE VENTA, EN PRODUCTOS IMPREGNADOS.
- MADERA ASERRADA (P): CORRESPONDE AL PRECIO DE VENTA DE ASERRADEROS DE LA VIII REGIÓN Y AL PRECIO DE COMPRA POR PARTE DE LAS BARRACAS, PUESTO EN EL LUGAR DE ORIGEN O DESTINO. LOS ESTABLECIMIENTOS ENCUESTADOS EN ESTE CASO CORRESPONDEN A UNA MUESTRA DETERMINADA EN BASE AL CENSO DE BARRACAS Y ASERRADEROS DE 1998 Y 2006, RESPECTIVAMENTE.
- MADERA DIMENSIONADA Y ELABORADA (P): CORRESPONDE AL PRECIO DE VENTA CONSULTADO EN BARRACA
- TABLEROS Y CHAPAS (P): CORRESPONDE A PRECIOS DE PRODUCTOS PUESTOS EN SANTIAGO, CONSULTADOS A LAS EMPRESAS PRODUCTORAS.
- CAJAS, PALLETS Y BINS (E): CORRESPONDEN A PRECIOS DE REFERENCIA CONSULTADOS A EMPRESAS PRODUCTORAS Y EMPRESAS EXPORTADORAS DE FRUTA.

NOTA: (P): PRECIOS PUBLICADOS PERMANENTEMENTE

(E): PRECIOS PUBLICADOS ESTACIONALMENTE

II TARIFAS DE FLETES

CORRESPONDE A TARIFAS ENTREGADAS POR EMPRESAS PRODUCTORAS Y A TARIFAS DE EMPRESAS DE TRANSPORTE FORESTAL

OBSERVACIONES

1. Todos los precios presentados deben ser considerados como **referenciales**, por cuanto no consideran negociaciones por volumen y forma de pago, premios por cumplimiento de contrato y otros.
2. Los precios no incluyen el impuesto al valor agregado (IVA).
3. Los precios deben entenderse como válidos al momento de la encuesta (primera semana del mes de la publicación)
4. Los precios de madera aserrada, dimensionada y elaborada corresponden a calidad I-IV y a un contenido de humedad 30% (seco al aire), excepto que se especifique lo contrario. Estos precios se presentan en m³, equivalente a 48,5 pulgadas en pino radiata y álamo y a 42,4 pulgadas en el caso de especies nativas.
5. Mayores antecedentes sobre la información presentada pueden ser solicitados al Centro de Información Forestal - Instituto Forestal
6. Madera Pulpable: Metro ruma = (1 m x 1 m x 2,44 m) = 1,6 m³ sólidos
7. Astillas: Metro estéreo = (1 m x 1 m x 1 m) no compactado

ABREVIATURAS

l	: Largo	d	: Diámetro	S	: Speedling
e	: Espesor	M	: Maceta	1:0; 1:1; etc.	: Raíz desnuda
Ch	: Contenido de humedad	T	: Tubete		

CALENDARIO DE PUBLICACIÓN DE PRECIOS SEGÚN TIPO DE PRODUCTO

TIPO	MARZO	JUNIO	SEPTIEMBRE	DICIEMBRE
PRODUCTOS				
Plantas y semillas forestales		X		
Carbón, leña	X	X	X	X
Madera en trozos	X	X	X	X
Postes y polines impregnados	X	X	X	X
Maderas tratadas	X	X	X	X
Madera aserrada	X	X	X	X
Mad. dimensionada y elaborada	X	X	X	X
Tableros y chapas	X	X	X	X
Envases de madera				X
FLETES	X	X	X	X
<p>Boletín de Precios Forestales, es una publicación trimestral, elaborada por el Centro de Información Forestal del Instituto Forestal. Dirija su correspondencia a Av. Sucre 2397, Ñuñoa. Fono: 3667108, Fax: 3667133</p>				



INFOR

INSTITUTO FORESTAL - CHILE

Creando valor forestal para Chile

SEDE DIAGUITAS kilómetro 5 costado aeródromo La Florida, La Serena. Fono/Fax: (56-51) 543627

SEDE METROPOLITANA Sucre 2397, Ñuñoa. Santiago. Fono: (56 - 2) 3667100. Fax: (56 - 2) 3667131

SEDE BIO BIO Camino a Coronel Km. 7,5, Concepción. Fono/Fax: (56-41) 2853260

SEDE VALDIVIA Fundo Teja Norte s/n, Valdivia. Casilla: 385, Valdivia. Fono: (56-63) 211476. Fax: (56-63) 218968

SEDE PATAGONIA Riquelme 147, Coyhaique. Fono: (56-67) 573159

www.infor.cl
oirs@infor.cl